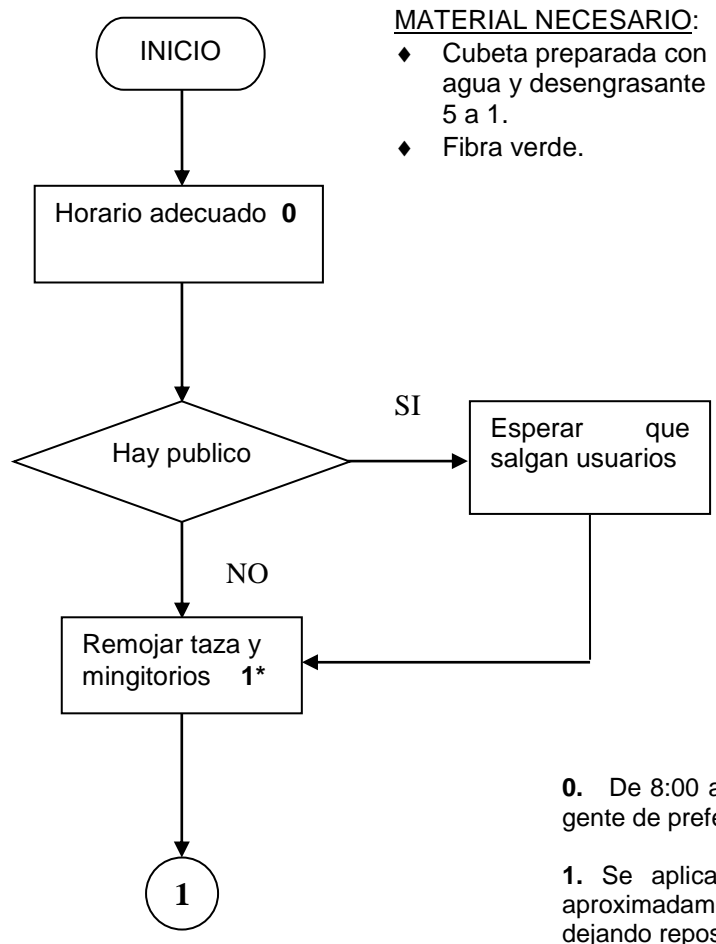


Zoológico Guadalajara	MANUAL DE PROCEDIMIENTOS
------------------------------	---------------------------------

CS-AS-002 LAVAR SANITARIOS Y/O WC Y/O BAÑOS

Denominación: LAVAR SANITARIOS Y/O WC Y/O BAÑOS Código: CS-AS-002 Grado de Seguridad: BAJO	<p style="text-align: right;">Relación y dependencia</p> Área: MANTENIMIENTO Departamento: ASEO Jefe inmediato: ENCARGADO (A) O SUPERVISOR DE ASEO
---	---

PROCESO DE EJECUCIÓN DE LIMPIEZA DE LAS ÁREAS DE WC (SERVICIO DE SANITARIOS DE DESECHOS FISIOLÓGICOS HUMANOS)



- MATERIAL NECESARIO:
- ◆ Cubeta preparada con agua y desengrasante 5 a 1.
 - ◆ Fibra verde.

- SUSTANCIAS QUÍMICAS:
- ◆ Desengrasante 1x5 de agua.
 - ◆ Quita sarro 1x5 de agua

0. De 8:00 am a 9:00 am cuando no haya mucha gente de preferencia al iniciar o terminar labores.

1. Se aplica un chorrito de quita sarro (60ml aproximadamente) en cada taza o mingitorio, dejando reposar 10 o 15 min.

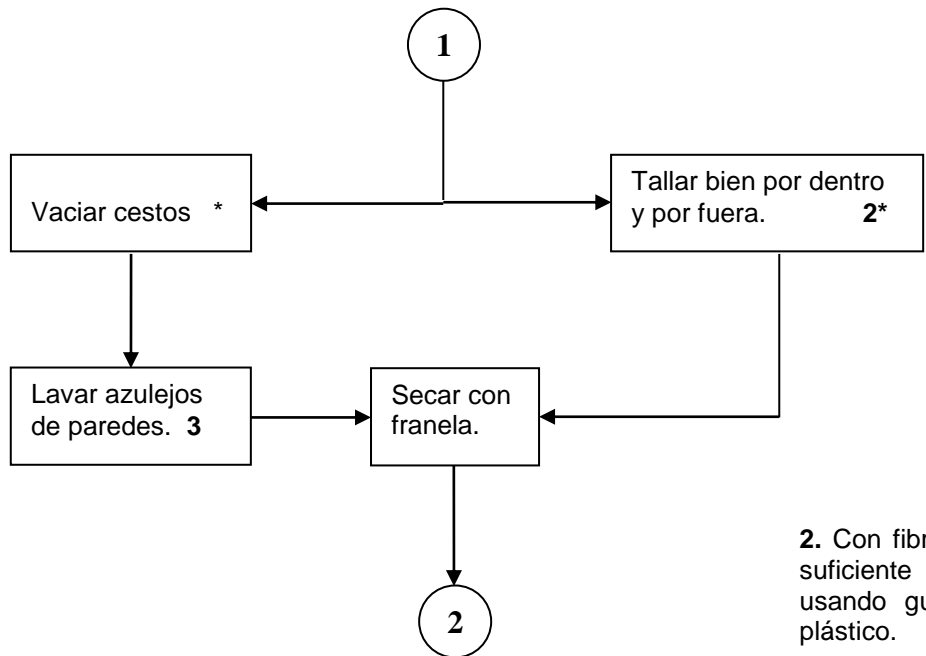
Elaboración: Nombre y fecha	Revisión: Nombre y fecha	Aprobación: Nombre y fecha
------------------------------------	---------------------------------	-----------------------------------

Zoológico Guadalajara	MANUAL DE PROCEDIMIENTOS
-----------------------	---------------------------------

CS-AS-002 LAVAR SANITARIOS Y/O WC Y/O BAÑOS

Denominación: LAVAR SANITARIOS Y/O WC Y/O BAÑOS Código: CS-AS-002 Grado de Seguridad: BAJO	<p style="text-align: right;">Relación y dependencia</p> Área: MANTENIMIENTO Departamento: ASEO Jefe inmediato: ENCARGADO (A) O SUPERVISOR DE ASEO
---	---

PROCESO DE EJECUCIÓN DE LIMPIEZA DE LAS ÁREAS DE WC (SERVICIO DE SANITARIOS DE DESECHOS FISIOLÓGICOS HUMANOS)



2. Con fibra verde y suficiente agua, usando guantes de plástico.

3. Con fibra verde o cepillo de mano, desengrasante y agua. De arriba a bajo. Una vez por semana por lo regular los sábados.

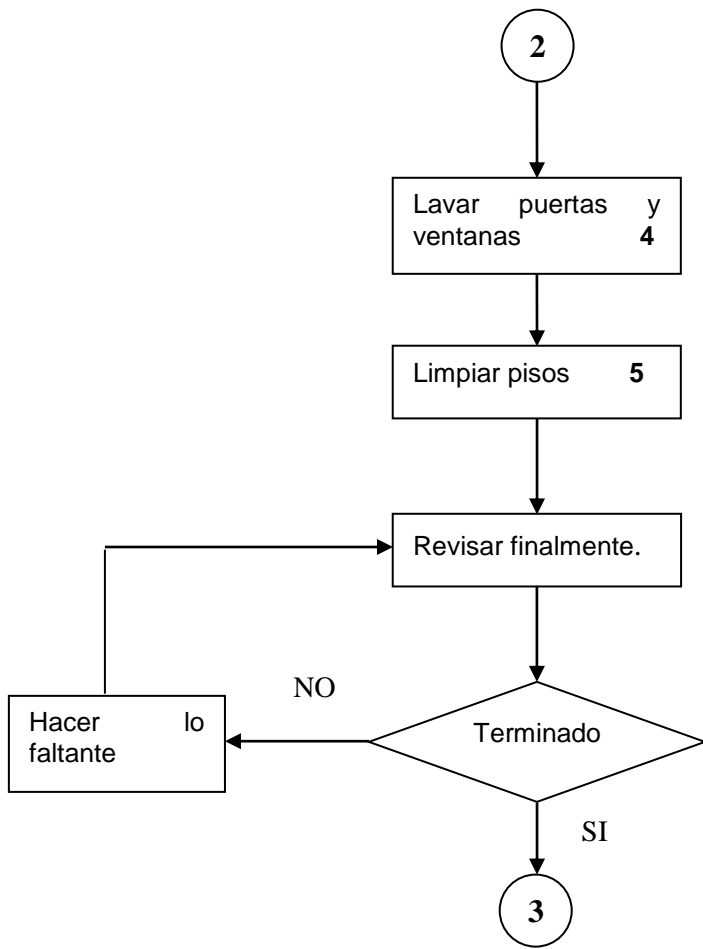
Elaboración:	Revisión:	Aprobación:
Nombre y fecha	Nombre y fecha	Nombre y fecha

Zoológico Guadalajara	MANUAL DE PROCEDIMIENTOS
-----------------------	--------------------------

CS-AS-002 LAVAR SANITARIOS Y/O WC Y/O BAÑOS

Denominación: LAVAR SANITARIOS Y/O WC Y/O BAÑOS Código: CS-AS-002 Grado de Seguridad: BAJO	<p style="text-align: right;">Relación y dependencia</p> Área: MANTENIMIENTO Departamento: ASEO Jefe inmediato: ENCARGADO (A) O SUPERVISOR DE ASEO
---	---

PROCESO DE EJECUCIÓN DE LIMPIEZA DE LAS ÁREAS DE WC (SERVICIO DE SANITARIOS DE DESECHOS FISIOLÓGICOS HUMANOS)



- 4. Desempolvar con escoba, limpiar con desengrasante y secar con franela.
- 5. Tallar con cepillo, jalar el agua y secar con trapeador y/o franela.

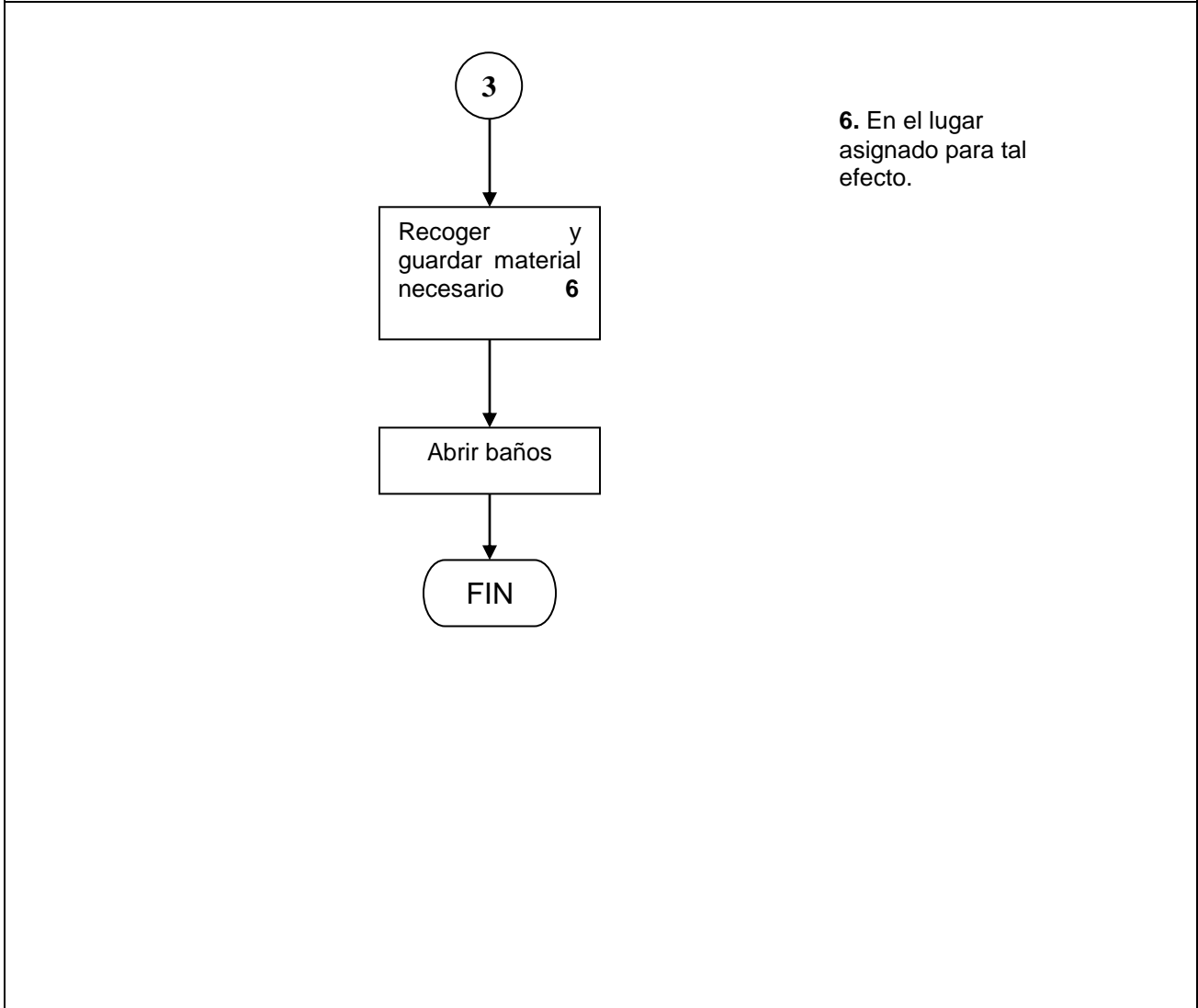
Elaboración:	Revisión:	Aprobación:
Nombre y fecha	Nombre y fecha	Nombre y fecha

Zoológico Guadalajara	MANUAL DE PROCEDIMIENTOS
------------------------------	---------------------------------

CS-AS-002 LAVAR SANITARIOS Y/O WC Y/O BAÑOS

Denominación: LAVAR SANITARIOS Y/O WC Y/O BAÑOS Código: CS-AS-002 Grado de Seguridad: BAJO	<p style="text-align: right;">Relación y dependencia</p> Área: MANTENIMIENTO Departamento: ASEO Jefe inmediato: ENCARGADO (A) O SUPERVISOR DE ASEO
---	---

PROCESO DE EJECUCIÓN DE LIMPIEZA DE LAS ÁREAS DE WC (SERVICIO DE SANITARIOS DE DESECHOS FISIOLÓGICOS HUMANOS)



Elaboración: Nombre y fecha	Revisión: Nombre y fecha	Aprobación: Nombre y fecha
------------------------------------	---------------------------------	-----------------------------------